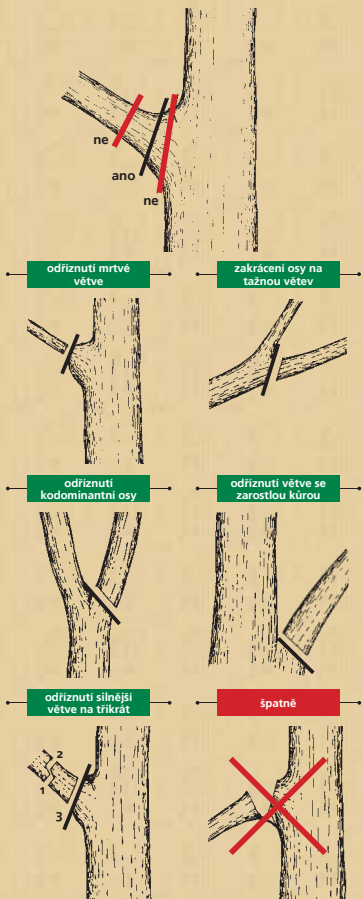


Způsoby vedení řezu



**Řezat tak málo, jak jen možno,
a pouze tolik, co nezbytně nutno!**



Hlavní východiska řezu

Řez je záměrné poranění stromu, jehož klady převažují nad záporou pouze tehdy, když je:

- a) ujasněn cíl řezu – mnohdy odlišný od ovocnářství! (viz jednotlivé druhy řezu)
- b) stanoven adekvátní druh a rozsah řezu
- c) použita správná technika řezu
- d) zvolena vhodná doba řezu
- e) aplikováno vhodné ošetření řezné rány

Doba řezu

Vhodná:

- a) první polovina vegetace (obvykle nevhodnější)
- b) předjari (především při větší intenzitě řezu)
- c) v co nejnižším stádiu jedince, resp. jeho řezané části
- d) řez v mrtvém dřevě možný kdykoliv, části bezprostředně ohrožující provozní bezpečnost odstraňovat okamžitě!

Nevhodná:

- a) při trvalejší teplotě pod -5°C , respektive hrozí-li ještě její výskyt
- b) před plným olistěním u tzv. „plačících“ stromů (bříza, javor, ořešák, habr) – není však jednoznačné

Ošetření ran

- a) na význam chemického ošetření jsou rozdílné názory – není považováno za chybu, je-li od něho upuštěno
- b) obvykle chybné či neúčinné je chemické ošetření mrtvého dřeva!
- c) zásadní význam má správně vedený, hladký a čistý řez! (použití motorové pily u živých větví do tloušťky 5 cm je zcela nevhodné, u tlustších jen při dodatečné úpravě řezné rány ručním nářadím!)

Intervaly kontroly případné potřeby řezu

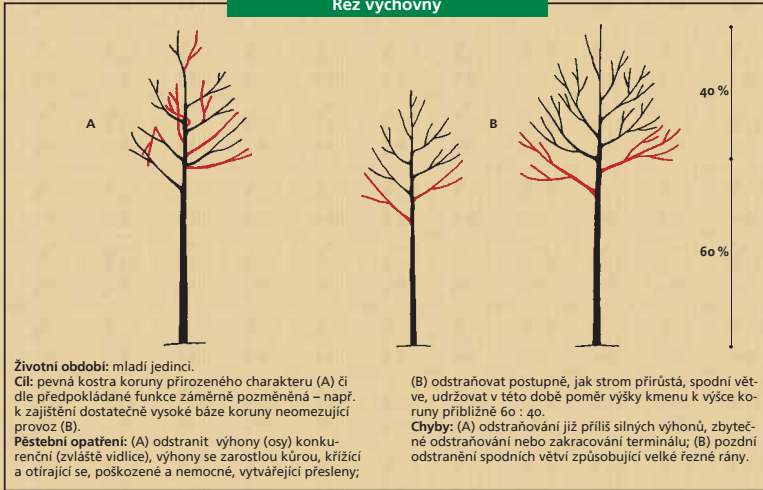
Dle doby existence na trvalém stanovišti doporučené intervaly:

- | | |
|------------------------------|----------------------|
| a) do 10 let existence | interval 2 až 3 roky |
| b) od 10 do 30 let existence | interval 4 až 6 let |
| c) od 30 let existence | interval 5 až 10 let |

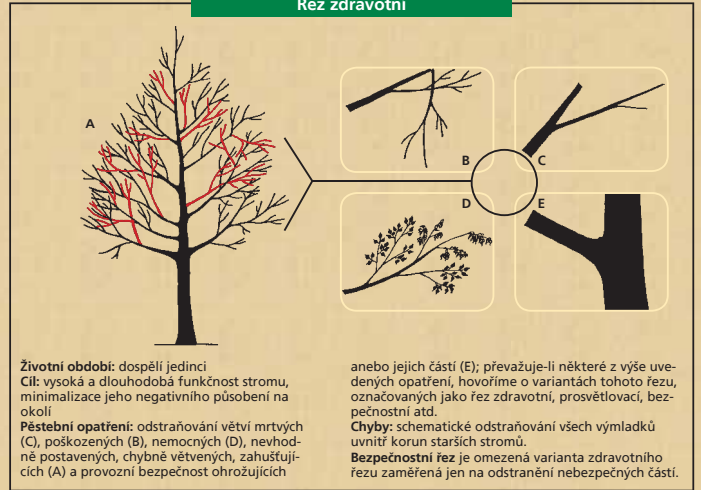
Účelem kontrol je minimalizovat jak celkový rozsah řezu, tak tloušťku odstraňovaných větví – ta by neměla u stromů se slabšími obrannými mechanismy (jirovec, bříza, topol, vrba) přesáhnout 5 cm, u ostatních pak 10 cm.

Řez listnatých stromů na trvalém stanovišti

Řez výchovný



Řez zdravotní



Řez redukční



Řez na hlavu



Dekapitace



Společnost pro zahradní a krajinářskou tvorbu, občanské sdružení, Sekce péče o dřeviny – ISA
Vydáno za finanční podpory odborné firmy
BAOBAB – péče o zeleň s. r. o., www.baobab.cz

Námět a zpracování: Rada SPOD
Kresby: Alena Klimešová, DiS.
Fotografie: Josef Grábner, DiS.
Design: Jitka Krajčlová
Tisk: SV, spol. s r. o., Praha
II. vydání 2008

Plakát i jeho části jsou volně šiřitelné za podmínky uvedení vydavatele.

Upozornění:

Plakát je určen pouze k prvotní orientaci v řezu listnatých stromů. Jeho studování není samo o sobě dostačující k porozumění všem aspektům této složité problematiky. Svěřte řez pouze odborníkům! Další informace lze získat a případné dotazy klást na:
www.arboristika.cz